

簽

光明學校 2022-2023 年度下學期 家庭通訊 光字第 130 號

各位家長/監護人：

有關查察學生下學期考勤事宜




本年度下學期的課程即將結束，而 貴子弟於本學期的出席率將會以 SchoolApp 程式內的紀錄作為依據，因此為更準確紀錄及反映學生考勤情況，家長可透過 SchoolApp 程式(操作方法詳見附頁)檢查 貴子弟考勤紀錄。如有任何疑問，請於 6 月 30 日(星期五)或以前與班主任聯絡以了解有關情況，以便作出修訂。

請 貴家長於 6 月 23 日(星期五)或以前於 SchoolApp 回覆，確認已閱讀及瞭解此通告內容。

校長： 邢毅 (邢毅)
二零二三年六月十六日

光明學校
SchoolApp (家長版) 校園通訊檢查學生考勤紀錄使用指南

A. 登入 App 版

<p>A1. 請利用學校提供的電話號碼及密碼登入 App。</p>	
<p>A2. 登入成功畫面</p> <p>紅色數字表示未查看的訊息或者通告。點擊不同模組如訊息、通告、考勤、家課等，可進入該模組。</p>	
<p>A3. 考勤</p> <p>點擊「考勤」進入考勤詳情</p> <p>其他操作注意：</p> <ol style="list-style-type: none">1. 頁面顯示當前月份考勤資料，並有統計紀錄。2. 停留在該頁面時，必須下拉刷新獲取新資料。或者離開再返回該頁面獲取新資料。3. 按月份左或右邊箭頭選擇查看不同月份考勤資料。	

B. 登入網頁版

<p>B1. 可輸入網址 https://www.schoolapp.hk， 並點擊「家長登入」。</p>	
<p>B2. 或可到光明學校校網，並點擊「教學資源網站」。</p>	
<p>B3. 點擊「SchoolApp 校園通訊圖示」，進入 SchoolApp 網站後，再點擊「家長登入」。</p>	
<p>B4. 在家長登入頁面，請利用學校提供的電話號碼及密碼登入網站。</p>	
<p>B5. 成功登入畫面 在網頁版，家長可以進行查看訊息、簽回通告、查看考勤、查看家課、替學生請假、查看繳費、查看校曆等，並可在設定中修改個人資料和密碼。</p>	
<p>B6. 點選左邊功能表中的「考勤」功能，可查看學生的考勤紀錄。</p>	

有關以上各項操作，若家長有任何問題，歡迎聯絡本校 IT 組人員查詢。