

光明學校 2022-2023 年度上學期

家庭通訊 光字第 5 號

各位家長/監護人：

有關以「SchoolApp 校園通訊」發放校園資訊計劃

隨著智能手機及平板電腦日漸普及，為進一步提升家校通訊的效率，本校已由 2017 年起透過「SchoolApp 校園通訊」，以電子形式發放校園資訊。家長只需要透過智能手機或平板電腦內的「SchoolApp 校園通訊」免費程式，或於「SchoolApp 校園通訊」家長版網頁內登入系統，便能隨時閱覽學生考勤、通告、家課及特別訊息等資訊。

有關計劃詳情詳列如下：

- 1) 「SchoolApp 校園通訊」將**免費**供家長使用。
- 2) 請家長利用以下資料登入「SchoolApp 校園通訊」系統：

(登入「SchoolApp 校園通訊」之步驟詳情請見後頁)

班別：	
編號：	
學生姓名：	
家長電話號碼： (作登入名稱)	
臨時密碼： (建議於首次使用後，即時作出修改)	

為保障私隱，以上資料只於紙本通告上顯示。

(備註：如小一學生已有兄弟於本校就讀，請家長先登出系統，並利用家長原有之密碼登入系統。)

- 3) 家長只需使用同一個手提電話號碼登入，便可處理多名在讀子女的相關資料。
- 4) 「SchoolApp 校園通訊」可於兩部或以上的智能手機或平板電腦內使用。
- 5) 由於學校已推行通告電子化，所有學生之非繳費及繳費通告，家長將只會收到電子版通告。(特別個案及情況除外)
- 6) 家長可透過以下網址或 QR code 下載「SchoolApp 校園通訊」使用指南：



網址：<http://www.kms.edu.hk/pdf/schoolappusermanual.pdf>

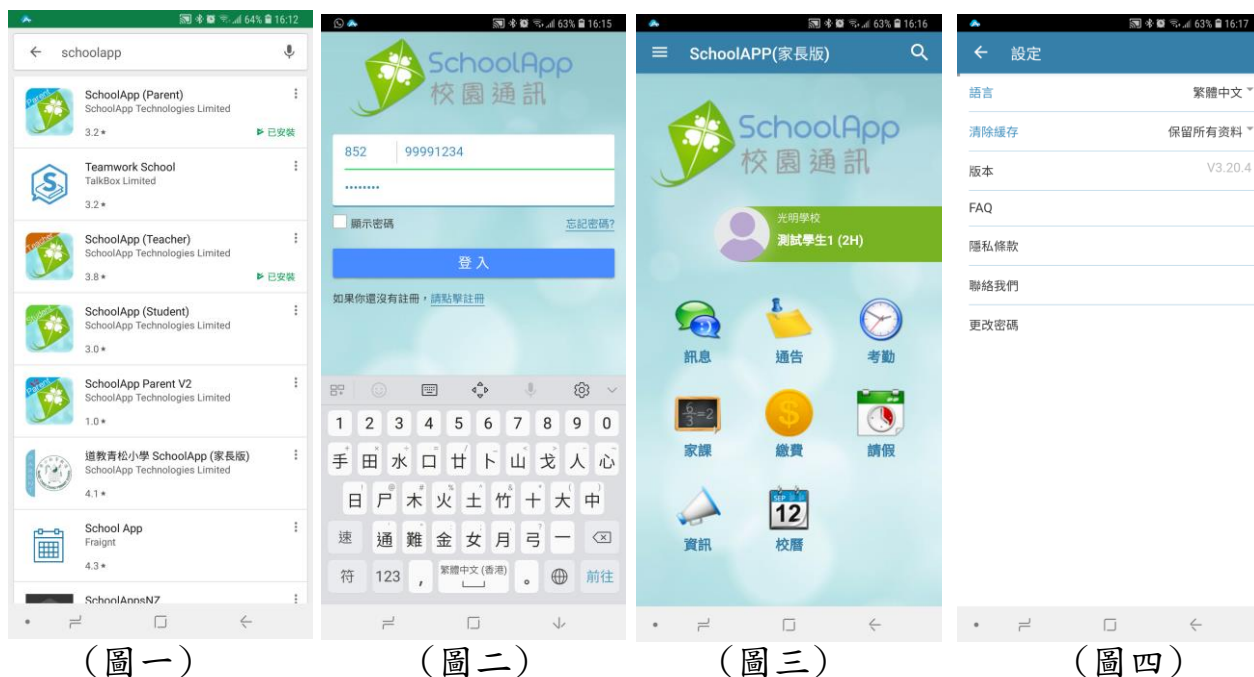
QR code：



- 7) 「學生繳費靈戶口增值卡」將會稍後派發給家長，讓家長可利用它或以支付寶(HK)APP來增值學生戶口。
- 8) 附上登入「SchoolApp校園通訊」之步驟，資料詳列如下：

首次使用「SchoolApp 校園通訊」之步驟

- I. 請先安裝「SchoolApp 校園通訊」(<http://schoolapp.hk/>)，軟件可以透過手提電話或平板電腦，在 Google Play  或 Apple App Store  免費下載。(圖一)




- II. 請家長利用學生家長電話號碼及臨時密碼作為登入之用。
- i) 步驟 1：輸入電話號碼及臨時密碼；(圖二)
 - ii) 步驟 2：登入後可檢視系統內之資訊；(圖三)
 - iii) 步驟 3：請於「設定」內更改為個人自選密碼。(圖四)
- (註：請緊記此自選密碼，因為請假、回覆通告、重裝軟件等情況是需要輸入此密碼。)

9) 技術支援

如有查詢，歡迎致電24762616，聯絡資訊科技組陳凱主任或蔡康威主任。

請 貴家長細閱以上安排，於 8 月 31 日(三)前在 SchoolApp 回覆，確認已閱讀並瞭解此通告內容。

校長：  (邢 毅)
二零二二年八月二十四日